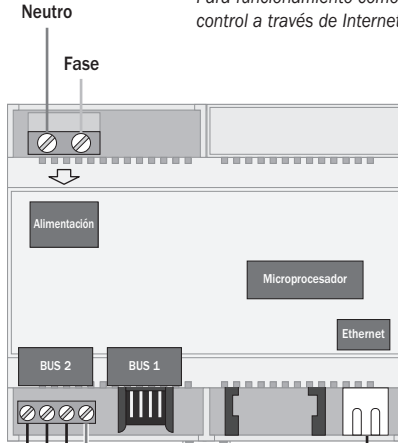


➔ ETHBUS (2)

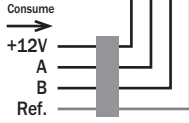
Instalación

Cableado básico ETHBUS
Para funcionamiento como control a través de Internet

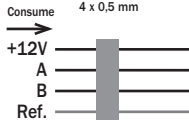
Alimentación
230 V a.c. ~ 50 Hz
Opcional
110 V a.c. ~ 60 Hz



Cableado BUS 2
Para instalaciones convencionales utilizar únicamente este BUS



Cableado BUS 1
BUS adicional para funcionamiento especial

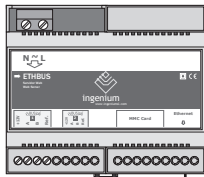


Tarjeta memoria SD
Para volcado de datos generados en el SÍDE (planos y configuración).

Instalación ETHBUS con Cámaras IP
A través de red Ethernet

➔ ETHBUS

Router ADSL



Ordenador Personal



Conexión ADSL



Cámara IP

Cámara IP

